

MEMORIA DE EXTIENDE TU MANO

IDENTIDAD

Extiende tu mano se crea como una ampliación de la acción comunitaria y social de la Iglesia Evangélica Bautista 'La Trinitat' de Denia.

ESTRUCTURA

Este año hemos contado con un total de **337** voluntarios que nos han permitido desarrollar las diferentes áreas en las que trabajamos:

Formación:

FORMACIÓN DEL VOLUNTARIADO:

Desarrolla planes de formación continua para los hombres y mujeres que la integran.

FORMACIÓN: Dedicada al desarrollo de programas de desarrollo personal.

Logística:

Apoya todas las áreas.

Asesoramiento:

Especialmente asesoría jurídica, psicológica y consejería.

Administración.

Programas de actuación.

Presidente

Antonio Calero Cerrada

Vicepresidente

Josué Calero Noguera

Secretario

José Luis Frau Crespo

Tesorera

Adany de Andrinua

Vocales

Pedro Garrido Pérez

Plinio Aguirre Bascuña

Asamblea General

Comisión Permanente

Comisión Ejecutiva

Justificación de nuestros programas

El índice de personas en riesgo de pobreza¹ el año 2019 en España era del 20,7 % y ascendió a 22,9 % en 2020, lo que supone que pasó de 9,7 millones de personas en 2019 a 10,9 millones de personas en el 2020.²

Con todo tenemos que ver que las políticas públicas, como los ERTE' y el Ingreso Mínimo Vital han logrado que la profundidad de crisis fuera mayor, se estima que ha evitado 1,17 puntos en el índice de desigualdad. Es necesario una mejora urgente de la puesta en práctica de estas medidas.

Si trasladamos estos datos a la población migrante en la que el índice de pobreza asciende al 57%. En situación especialmente vulnerable quedan las 300.000 personas trabajadoras en situación administrativa irregular, cuyos empleos se concentran en sectores particularmente afectados por los cierres de actividad y que quedan totalmente desprotegidos de las medidas tomadas por el gobierno.³

Personas migrantes, jóvenes y mujeres son los colectivos más afectados por la desigualdad que ha provocado la pandemia, según Oxfam Intermón. Entre las personas jóvenes migrantes la desigualdad en los ingresos salariales aumentó 1,6 veces por encima del promedio, mientras que la tasa de desempleo llega al 55% entre las personas menores de 20 años. Las mujeres migrantes, por su parte, constituyen el 57% de todas las personas subempleadas y el 73% de las que trabajan a tiempo parcial. El incremento del desempleo también se dobla en los niveles educativos inferiores.

Actualmente sufren privación material severa uno de cada 16 NNA⁴; una de cada 10 personas que viven en familias monoparentales; una de cada seis personas extranjeras proviene de países no UE y uno de cada 27 españoles o españolas. Además la privación materia severa varía considerablemente en función de los distintos territorios.

	Valenciana	España
Hogares con grado de dificultad para llegar a fin de mes (%)	56,6	53,7
Tasa de riesgo de pobreza o exclusión social (indicador AROPE ⁵) %	30,2	26,1
Población en riesgo de pobreza (%)	26	21,5
Población con carencia material severa (%)	2,9	5,4

Otro año mas vemos que el porcentaje de personas en riesgo de pobreza en la Comunidad Valencias supera la media española, y dentro de la Comunidad Valenciana, Alicante está a la cabeza del porcentaje de personas en riesgo de pobreza de las tres provincias. Dentro de las comarcas alicantinas, una vez más, solo somos superados por la Vega Baja y solo por medio

¹ Son las personas que tuvieron unos ingresos inferiores a 24 euros al día por cada miembro de la unidad familiar

² Fuente OXFARM Intermon.

³ Ibid.

⁴ Hogares en los viven niños, niñas y adolescentes

⁵ Encuesta realizad por APN (European Anti Poverty Network) es una coalición independiente de ONG y otros grupos involucrados en la lucha contra la pobreza y la exclusión social en los Estados miembro de la Unión Europea. Creada en diciembre de 1990.

punto.⁶ Estos son unos datos malos, pero corresponden a octubre de 2020, no tenemos los datos del año completo ya que no se ha incluido en el Porta Estadístico de la Generalitat

TABLA DE INDICADORES POR COMARCAS Y PROVINCIAS					
	Tasa de riesgo de pobreza 2019	AROPE 2019	Carencia material 2019	Carencia material severa 2019	Renta media por unidad de consumo 2019
Comunitat Valenciana	20,9	24,4	11,9	4,8	15.582
Provincia de Alicante	25,5	29	13,4	5,8	14.204
La Marina Alta	29,8	34	16	6,7	12.341

Fuente Generalitat Valenciana. ÚLTIMAS CIFRAS 23 de octubre de 2020

Todo esto ha supuesto un año difícil en el que hemos tenido que trabajar en grandes dificultades que ha sido superado por el gran esfuerzo de nuestros voluntarios.

Nuestros objetivos

Dentro de la definición de Objetivos de Desarrollo Sostenible de la ONU, nuestra asociación, hemos mantenido los siguientes objetivos:

DENTRO DEL MARCO DEL OBJETIVO Nº1 DE ODS

Objetivo nº 1: Crear líneas de apoyo que permitan a las familias recibir asesoramiento y/o entrenamiento para superar las situaciones de crisis tanto personales como económicas.

Objetivo nº 2: Establecer una línea de atención personalizada orientada a las personas mayores y personas con capacidades diversas por medio del comedor social.

Objetivo nº 3: Luchar contra la pobreza proporcionando los medios para dignificar y reinserir socialmente a las personas.

DENTRO DEL MARCO DEL OBJETIVO Nº2 DE ODS

Objetivo nº 4: Cubrir las necesidades básicas de familias que se encuentran en una situación de especial necesidad y ayudarlos a enfrentar las situaciones para superar las dificultades que están atravesando.

DENTRO DEL MARCO DEL OBJETIVO Nº17 DE ODS⁷

Objetivo nº 5: Seguir potenciando el trabajo en red con otras entidades.

TRABAJO EN RED

Nuestra asociación forma parte de DIACONÍA Red de Acción Social, una red evangélica que realiza sus labores en todo el estado español. Está integrada por 1363 entidades.

En la Comunidad Valenciana la red está compuesta por 152 entidades desglosadas en 141 iglesias y 12 ONG.

Principales áreas de intervención de Diaconía

PROTECCIÓN INTERNACIONAL. Acogida a solicitantes de protección internacional e inserción

⁶ Fuente Portal Estadístico de la Generalitat Valenciana

⁷ Al cerrar este año la memoria el 10 de enero no disponemos de los datos por lo que usamos los del 2018, para más información www.diaconia.es

Laboral de los mismos.

#ROMPELACADENA. Atención a la mujer prostituida. Detección de indicios, protección y asistencia integral a mujeres y menores posibles víctimas de trata o explotación.

COMPENSACIÓN DE DESIGUALDADES EDUCATIVAS. Prevención del absentismo, abandono y apoyo escolar a menores en situación de desventaja social en los centros educativos públicos, mayoritariamente a españoles de etnia gitana, y a inmigrantes.

URGENCIA SOCIAL. Servicio de Atención a la Urgencia Social de personas y familias en situación de pobreza y/o exclusión social.

VOLUNTARIADO. Apoyo, formación y reconocimiento al trabajo voluntario a través de La Escuela de Diaconía y el programa Solidaridad en Red. Diaconía también coordina actuaciones sociales con iglesias y ONG que forman parte de su red.

En 2019, Diaconía está gestionando unos recursos de 6 millones de euros.

Participación en programas de cooperación internacional

Por medio de la Misión Bautista Europea colaboramos con grupos de 84 países para realizar más de 151 proyectos en todo el mundo.

Nosotros participamos en cuatro proyectos. Tres en Guinea Ecuatorial y uno en Mozambique.

Durante 2020 contribuimos con una aportación de 29.636,26 € en los cuatro proyectos.

Estos proyectos son:

TRABAJO EN GUINEA ECUATORIAL



Durante el mes de abril remitimos a Bata (Guinea Ecuatorial) ayudas para los dignificados por la explosión de un polvorín en un recito militar, Inmediatamente después de la tragedia se remitió una ayuda de emergencia, según la televisión guineana fuimos la primera entidad en responder. En total remitimos 87.395 €. Todas estas ayudas fueron supervisadas por nuestra cooperante en la zona Marta Nombela.

Apoyo al colegio Buen Pastor en Malabo

En el que se atiende a más de 700 niños con la participación de 40 profesores. Este Colegio sigue siendo una de las referencias educativas en el país.





Colegio Talita Cum de Evinayong

Por medio del Proyecto Escuelas y el Proyecto de Agricultura, más de 300 niños son atendidos por medio de este proyecto en el interior del país. Además de educación, alimentación, cuidado, higiene... realizamos un programa para mujeres enfocado a artesanía que les ayuda a elevar los ingresos de la familia.

Proyecto de huertos en Evinayong

Es realizado por mujeres a las que apoyamos para la creación de huertos que les proporciona una base alimenticia para sus familias.

TRABAJO EN MOZAMBIQUE

Centro Social de Integración Macia – Skeleka.

Situado en Barrio 1 de Macia, Distrito Bilene, Provincia de Gaza, Mozambique.

Enviamos un contenedor con material para el trabajo que apoyamos el Centro Social de integración. En el contenedor se remitió, entre otros, el siguiente material:



- Dos ecógrafos.
- Varios pales con ropa para las personas que se atienden.
- 70 sillas de ruedas
- Camas hospitalarias
- Material médico
- Material quirúrgico
- Royos de tela para el taller de confección

Ante la gran necesidad de la población infantil en situación de pobreza, con poco o nulo entorno familiar y muchos de ellos con importantes problemas de salud y/o discapacidad.

El proyecto se centra en algunas necesidades de especial relevancia:

Personas con discapacidad. Mientras que en las grandes ciudades de Mozambique el desarrollo orientado a la inclusión de las personas con discapacidad ya es visible, en las zonas rurales (como el área de destino de este proyecto) todavía no se ha alcanzado. El sistema escolar público y el entorno social en estas áreas necesitan capacitación y apoyo para la inclusión.

Niños huérfanos. Los huérfanos sin apoyo tienen dificultades para acceder a la escuela: algunos no tienen la documentación para el acceso a la escuela ni los medios para el material escolar o los uniformes requeridos. Además, necesitan apoyo para sus necesidades físicas (alimentación, salud) y sociales básicas al no tener adultos en la familia que se hagan responsables de ello.

Infancia con VIH. Muchos de ellos con poco o nulo entorno familiar, tienen graves dificultades en el seguimiento médico y del tratamiento.

Dificultad de acceso al mercado laboral y actividades generadoras de ingresos para todos los colectivos anteriormente mencionados



El proyecto comenzó en el 2004 pero nosotros comenzamos a apoyarlo en el 2016, con el envío de Sara Marcos Velert.

ALIANZAS ESTATÉGICAS

Para alcanzar los objetivos se buscan alianzas con instituciones y diversas empresas para sumar sinergias que nos permitan alcanzar los objetivos. Entre estas alianzas destacan:

Los puestos del Mercado Municipal: una vez por semana recogemos alimentos de los establecimientos colaboradores del Mercado Municipal (Carnicería Ramón, Verduras Caudeli, Carnicería Maite, Carnicería Juanito, Charcutería Paqui, Charcutería S. Pepi, Carnicería Lavi y Juanito, Verduras Orozco, Carnicería Marina Alta, Panadería Sivera, Verduras Pastor y Verduras Marhuenda)

Otros establecimientos (Carrefour, Consum, Vidal, Granier y Panadería “La Chocolate”): Varias veces por semana recogemos los excedentes de supermercados y panaderías para proveer de pan, bollería, fruta, verdura y lácteos tanto al comedor como al reparto de alimentos.

Electrodomésticos Pineda: Acordamos con Electrodomésticos Pineda el seguir apoyando el trabajo del comedor social. Por lo que tras la campaña navideña nos tres cafeteras.

Mercadona: Este año establecimos un acuerdo de colaboración con la cadena de supermercados Mercadona la cual se comprometió a traernos los excedentes de uno de sus supermercados.

CENTROS EDUCATIVOS

Institut Educació Secundària Historiador Chabas y el Institut Educació Secundària Sorts de la mar: Varias veces al año estudiantes del instituto vienen a conocer y participar de la labor del comedor social (este año hemos visto reducido esta colaboración), no obstante, tuvimos un gran apoyo (40 estudiantes) en las campañas de recogida. De esta manera no solo sumamos

manos sino además promovemos la conciencia social y el servicio altruista.

El Colegio Alfa y Omega y el Colegio de Educación Infantil y Primaria Pou de la montaña: Una vez al año estos colegios organizan una recogida de fondos para apoyar nuestra labor. Nos trasladamos a sus instalaciones y damos a conocer nuestra labor creando así conciencia social.

UNED Una vez al año, como parte de la mesa solidaria de Denia, nos unimos a la UNED de Denia en su campaña "1 Kilo por 1 libro". Todo lo que se recoge en este día se reparte por partes iguales entre las cuatro organizaciones que formamos la mesa.

FUNDACIÓN BALEARIA

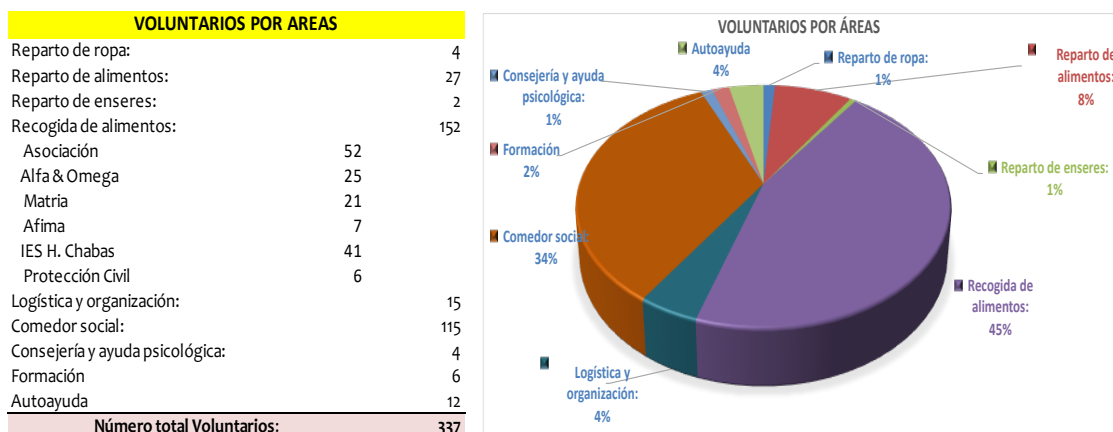
Desde hace varios años venimos colaborando con la Fundación Balearía. Por parte de dicha fundación no solo hemos recibido apoyo económico para cubrir los gastos de varios proyectos sino además hemos recibido por parte de ellos en múltiples ocasiones donaciones en especies.

Otros colaboradores. este año hemos visto aumentar en gran número otros colaboradores como: Universidad de la 3ª edad, Hotel Marriott, Hotel les Rotes, Hotel Ogisaka Garden. Qmecom, Suministros Bertomeu y Supermercados LIDL....

RECURSOS DE LA ASOCIACIÓN

VOLUNTARIOS

La columna vertebral de la asociación la constituyen los voluntarios. Este año hemos podido contar con 337 voluntarios.



Programas

PROGRAMA DE EXCLUSIÓN SOCIAL 2020

No cabe duda de que el año 2020 ha sido un año difícil, con incertidumbre, muy diferente y especial. Sin embargo, la actividad del comedor social de extiende tu mano de manera ininterrumpida ha estado más dinámica y presente en la ciudad de Denia.




El Programa de Exclusión Social ha seguido dignificando vidas y gracias al compromiso y dedicación de nuestros colaboradores ha sido posible seguir prestando los servicios de: comedor, lavandería, ropero, ducha y peluquería.

Comedor Social

A comienzo de año el comedor social atendió a un promedio de 64 usuarios en los meses de enero y febrero. Percibíamos un 2020 prometedor y lleno de oportunidades, pero desafortunadamente el país entró en pánico por causa de una pandemia mundial altamente contagiosa conocida como covid-19. Por tal motivo el país entro, el día 15 de marzo, en confinamiento y nosotros nos vimos obligados a atender a los usuarios a pie de calle. A causa de los cierres repentinos gran parte de la población española estaba quedando sin recursos y la ciudad de Denia no era la excepción.

El comedor en esos momentos se tuvo que adaptar y reorganizar para prestar el servicio de forma diferente de acuerdo con la normativa sanitaria. Por lo que tuvimos que envasar los diferentes platos que forman el menú para que se lo pudiesen llevar los usuarios. Tuvimos que reducir la cantidad de voluntarios y nuestras instalaciones, impidiéndonos poder prestar el servicio de ducha, peluquería, lavandería y ropero. A su vez incrementamos el presupuesto del comedor para continuar con nuestro programa. Además, se tuvo que comprar envases, cubiertos desechables, servilletas, bolsas y agua, ya que los usuarios no podían subir a comer y tenían que llevar la comida. A mediados del mes de marzo hasta junio aumentaron los usuarios llegando a atender un total de 79 personas de promedio mensual, abril fue el mes más activo y concurrido dando un total de 907 menús.

Cifras anuales Comedor Social 2020												
MESES	Promedio										Total	
	Numero Usuarios	Menus dados				> 21	16 a 20	11 a 15	6 a 10	1 a 5	Comidas	Usuarios Atendidos
ENERO	69	26	42	18	9	8	9	6	13	33	579	
FEBRERO	58	23	41	10	7	0	11	8	13	26	459	
MARZO	74	27	44	25	5	5	7	12	19	31	600	
ABRIL	79	41	41	28	10	9	23	9	14	24	907	
MAYO	78	45	46	24	8	7	20	15	14	22	870	
JUNIO	74	41	43	24	7	10	17	21	8	18	892	
JULIO	76	34	51	16	9	12	13	10	10	31	773	
AGOSTO	72	34	52	10	10	11	13	9	8	31	712	
SEPTIEMBRE	76	35	45	11	20	14	10	12	16	24	766	
OCTUBRE	77	40	47	15	15	20	7	11	14	25	881	
NOVIEMBRE	73	38	41	16	16	8	23	7	9	26	789	
DICIEMBRE	77	37	41	18	17	15	13	14	7	28	854	
Promedio Anual	74	35	45	18	11	10	14	11	12	27	9082	234

	En exclusión social
	En alto riesgo de exclusión social
	Teniendo ingresos no pueden cubrir todos los gastos

Cada menú seguía conformado por un entrante, plato principal, postre pan, agua y añadiendo bollería, bocadillo, para la noche y procuramos darles semanalmente un litro de leche (no siempre fue posible).

Para julio abrimos el comedor, teniendo en cuenta las medidas de seguridad e higiene y la limitación de aforo; dando prioridad a las personas que viven en la calle se dividió en dos grupos, 24 personas subían al comedor y el resto se llevaban la comida, a su vez habilitamos los servicios que en el confinamiento dejamos de prestar. Desafortunadamente gran parte de voluntarios no pudieron seguir prestando el servicio por ser personas de riesgo o miedo al contagio. Para poder ofrecer nuestros servicios de una manera segura el comedor social estableció normas de higiene y seguridad para los voluntarios y usuarios. Por otro lado, en el mes de agosto hubo una leve bajada de usuarios llegando a atender tan solo 72 comensales.

Lamentablemente, en el mes de septiembre y octubre se incrementó de nuevo llegando a 77

usuarios atendidos en el mes. Al finalizar el año vimos un repunte de la asistencia y dimos tantos menús como habíamos dado en el tiempo de confinamiento, alrededor de 840 menús al mes.

El programa del comedor social no paro de trabajar en este 2020, cumpliendo con el objetivo en dignificar a las personas menos favorecidas, logrando beneficiar un total de 234 usuarios de los cuales 111 son nacionales y 123 extranjeros, el rango de edad más frecuente de las personas que se benefician del programa es de (35 – 44), y al igual que los años anteriores seguimos atendiendo a más hombres danto un total de 147 a diferencia de 46 mujeres atendidas. En este año se proporcionaron un total de 9082 menús a diferencia del 2019 que se dieron 5695, se observa un aumento de 57.49%.

El gran trabajo que se hace en el comedor social sin duda alguna gran parte se debe a nuestros voluntarios que a lo largo del año han invertido su tiempo, su dedicación y entrega al servicio, para este 2020 formaron parte de nuestro equipo 150 personas, es gratificante contar con ellos y trabajar en unidad cumpliendo nuestro objetivo propuesto como asociación.

La obra del comedor social es posible gracias a nuestros donantes semanales y extraordinarios, que de forma alturitas hacen posible que sigamos mejorando la calidad de vida de las personas que más lo necesitan.

Fue un año incierto y difícil, pero nuestra asociación extiende tu mano no desfalleció siguió trabajando en mejora de las instalaciones en mayo se realizo el cambio de la cocina por una industrial con hornos incorporados mejorando el proceso de preparación de comida y para el 2021 seguiremos trabajando en beneficio de la comunidad.

Programa de atención a la familia

REPARTO DE ALIMENTOS

Una vez cada 15 días proveemos de alimentos frescos y no perecederos, productos de higiene y ropa y de hogar para poder ayudar a las familias.

Durante el presente año hemos atendido 529 personas pertenecientes a 195 unidades familiares.

Reparto de alimentos					
Familias	Personas	Españolas	Extranjeras	Mujeres	Hombres
195	529	226	303	291	238

De los cuales 303 eran extranjeros y 226 de nacionalidad española. Repartiéndose un total de 27.688,08 K/L durante el año.

Reparto de alimentos									
Edad									
0-2	3-15	16-17	18-24	25-34	35-44	45-54	55-64	>65	
15	112	18	60	90	86	88	42	18	
									529

Vemos que los menores este año fueron un total de 143, mientras que el año anterior fueron 88, un número sensiblemente mayor. Esto refleja en que punto se encontró nuestra sociedad durante la pandemia y nos asusta lo que se nos puede venir encima.

RESUMEN REGOGIDA ALIMENTOS 2020

PROCEDENCIA	KILOS	LITROS	UNIDADES	TOTAL	SEMANAL
FEAD					
Entregados	19.576,28	19.690,00			
Sub Total	19.576,28	19.690,00	0	39.266,28	755,12
OTRAS APORTACIONES					
Supermercados y panaderías	36.646,84	766,26	0		
Otras entidades	10.220,88	3.575,25	3250		
Sub Total	46.867,72	4.341,51	3250	54.459,23	1.047,29
MERCADONA	21.190,36				
BELLREGUARD					
Supermercado Consum	3.340,31				
Carnes Olivas	615,50				
Recogidas Iglesia	2.542,56				
Sub Total	27.688,73	0,00	0	27.688,73	532,48
TOTAL	94.132,73	24.031,51	3.250,00	121.414,24	2.334,89

En los datos de Mercadona y los recogidos en Bellreguard se hace una estimación pues en los albaranes de entrega se establecen unidades sin especificar si se trata de Kg, Litros u otras unidades.

Especial mención este año ha sido la participación de MERCADONA, que ha colaborado, este año, con el proyecto con mercadería, en Denia, por valor de 38.106,64 euros.

A todo os damos nuestra más profunda gratitud, sin vuestra colaboración nuestro trabajo sería imposible

REPARTO DE ROPA Y ENSERES.

En cuanto a las familias, el año 2020 comenzó con un reparto normal. En el mes de febrero atendimos 24 familias con un total de 74 personas y entregamos 202 prendas. El mes de marzo por motivo del COVID19 permanecimos cerrados. En abril y mayo, se atendieron 4 familias de 13 personas, y se entregaron 76 prendas. Esta entrega se realizó por medio de pedido (bolsas) para mantener el protocolo COVID 19. En el mes de mayo también atendimos a 2 persona de servicios sociales entregando un total de 24 prendas. En junio y julio se reanudó el servicio de forma presencial cumpliendo con las medidas de higiene, seguridad y aforo y atendimos 45 familias, 148 miembros y se repartieron 614 prendas. El mes de agosto fue de vacaciones. A partir de septiembre hasta finales de año se continuó la entrega por medio de pedidos (como en los meses de abril y mayo).

En cuanto a las personas sin hogar, fueron atendidas durante todo el año, excepto los meses de marzo y abril debido a la pandemia. Destacamos que hubo un ascenso de personas atendidas a partir del mes de julio y así se mantuvo hasta finales de año.

Tabla de familias atendidas 2020

Mes	Familias atendidas	Personas por familias atendidas	Prendas entregadas
Total año 2020	72	238	914

Tabla de personas sin hogar atendidas 2020

Mes	Personas atendidas	Prendas entregadas
-----	--------------------	--------------------

Total año 2020	203	721
----------------	-----	-----

PROYECTO DIGNIDAD

Para aquellos que no pueden tener acceso a elementos básicos de higiene ponemos a disposición de nuestros usuarios una ducha con artículos de aseo personal, un servicio de lavandería y un servicio de peluquería. Este proyecto se diseñó en el 2018 pero la plena puesta en marcha se ha realizado en el 2019. En el 2020 tuvo que enfrentar los problemas derivados del confinamiento y las diversas restricciones, a pesar de ello mantuvimos los servicios

Se realizaron entrega un Kit de aseo a cada usuario que utiliza el comedor que tienen acceso a ducharse en casa. Los que no tienen acceso a ducha se establece un turno para que lo hagan en nuestras instalaciones; este año se brindaron un total 652 servicios de ducha, alcanzando un promedio mensual de 65. Con respecto al servicio de lavandería los usuarios traen su ropa y en el transcurso de la semana se les entrega la ropa limpia y doblada, en el año se realizaron 138 coladas consiguiendo hacer un promedio mensual de 15 coladas.

El servicio de peluquería se atiende a los usuarios un día por semana, vale la pena recordar que en el 2019 se añadieron los equipos de lavandería y peluquería, nos colma de alegría saber que en la actualidad los usuarios siguen gozando de los servicios, logrando prestar 97 servicios de peluquería en el año en el cual se atendieron a un promedio mensual de 11 personas. Estas actividades fueron diseñadas para dignificar a las personas que por diferentes razones están en la calle o sus recursos no alcanzan a acceder a las primeras necesidades, de este modo podemos ayudar de una manera integral a nuestros usuarios.

ATENCIÓN FAMILIAR

En esta área desarrollamos las siguientes actuaciones: consejería personalizada, ayudas no periódicas, consejería legal, búsqueda activa de empleo, entrega de medicamentos. Los programas y talleres no se han podido realizar por las restricciones de la pandemia.

GRUPOS DE AUTOAYUDA (CELEBREMOS LA RECUPERACIÓN).

Las circunstancias especiales de este año nos han permitido realizar este programa

PERSONAS ATENDIDAS EN LOS DIFERENTES PROGRAMAS 2020

Este año hemos atendido a 2.633 personas este año (mirar cuadro adjunto).

Año	Alimentos		Materia Escolar		Ropero		Navidad		Consejería	Datos personas atendidas 2020				Comedor Social	Proyecto dignidad			Desayunos niños	Medicamentos	Búsqueda empleo	Totales
	Familias	Personas	Familia	Personas	En riesgo	Sin hogar	Familias	Personas		Ayudas no periódicas	Grupos de autoayuda	Atención psicológica	Consejería Legal		Programas y talleres	Lavandería	Ducha				
2000	15	45																			45
2001	164	492																			492
2002	267	801																			801
2003	365	1095																			1.095
2004	204	612																			612
2005	187	486							64	10	108	10		49							687
2006	185	464							48	10	0	5		29							556
2007	230	755							59	13	0	10		24							861
2008	298	1160							24	15	0	10		387							1.586
2009	351	1023							65	7	20	12		31							1.558
2010	351	1023							70	52	19	21		46							1.231
2011	315	1019							48	56	21	33		42							1.270
2012	372	1382							56	35	63	46		287	55						2.024
2013	342	1063							90	32	47	62		302	141						2.380
2014	261	809							105	65	73	136	60	325	225						1.851
2015	176	542							130	60	42	19	10	425	199						1.482
2016	126	342							150	40	29	38	7	430	217						1.309
2017	111	315							60	50	0	40	6	340	163						1.044
2018	112	294							75	60	30	53	10	370	177						1.261
2019	97	269	10	25					80	70	22	62	5	526	189						1.119
2020	195	529	10	26	238	203	99	238	90	100	0	8	0	234	8	138	652	97	0	20	2.633
PROMEDIO	225	718	10	26	238	203	99	238	76	42	30	37	14	226	175	138	652	97	9	50	55

Es el mayor número de personas que hemos atendido en toda la historia de nuestra asociación, superando incluso los atendidos en la última crisis económica.



Si vemos la gráfica desde el año 2000, estamos lejos de los números anteriores, lo cual es una evidencia de que se confirma lo manifestado en todos los estudios: somos más pobres que antes de la crisis.

ÁREA DE TRABAJO SOCIAL 2020

La crisis sanitaria mundial provocada por el COVID-19 sin duda ha afectado con más fuerza a las personas en situación de pobreza y a las familias más vulnerables. Sin embargo, hay que decir que no solo éstas son las que ahora mismo ven peligrar su seguridad alimentaria, el perfil de nuestro usuario ha cambiado.

La pandemia ha desatado una fuerte crisis económica, miles de personas han quedado sin empleo, y por tanto sin recursos económicos para poder mantener a sus familias. Es por esto, que estamos atendiendo a usuarios que antes del coronavirus tenían una vida económicamente resuelta.

Durante el periodo del estado de alarma nos hemos visto totalmente desbordados, llegando a duplicar el número de personas atendidas en el programa de reparto de alimentos y aumentado considerablemente el número de usuarios atendidos en el comedor social.

Si el año 2019 ya no pintaba nada bien en cuanto al nivel de precariedad en el que estaba sumida la población, el año 2020 ha resultado catastrófico.

Los diversos factores que han provocado esta situación son principalmente: el mercado económico-laboral, el cual ya antes se encontraba en crisis, pero que ahora muestra un panorama mucho más desolador, más de un millón de personas han perdido su empleo, casi otro millón sigue en ERTE sin saber si finalmente acabará en el paro y por lo menos otro millón más ve peligrar su puesto de trabajo, por la inseguridad del futuro cierre de empresas.

Además, estos puestos de trabajo casi en su mayoría son temporales y mal remunerados, lo cual crea aún más inestabilidad entre la población. Por otra parte, la personas que se encuentran ilegalmente en el país aún lo tienen más complicado para acceder al empleo, ya que no pueden ser contratados legalmente.

Otro factor importante que se repite año tras año es el problema de acceso a una vivienda digna, gente que genera menos ingresos que antes o que ya no los tiene no puede optar a ella y la continúa subida de los alquileres tampoco ayuda. De otro lado, se está descuidando la salud de la población en general, la sanidad está saturada, todos los esfuerzos se centran en hacer frente al COVID, y se está dejando en segundo plano a personas con otros problemas (drogodependientes, enfermos mentales, etc....) En resumen, la calidad de vida de las personas también ha empeorado.

Todo esto hace que cada vez más gente y más rápido se encuentre dentro del umbral de pobreza, curva que no para de crecer a un ritmo de vértigo, y por ello se ven en la necesidad de acudir a nuestra asociación en busca de ayuda, bien del comedor social o el programa de reparto de alimentos.

Durante el año 2020 se han atendido en el programa de reparto de alimentos de Extiende tu Mano a un total de 529 personas, o lo que es lo mismo, 195 familias que se hallaban en posición de desamparo o necesidad, en la mayoría de los casos muy urgente, sobre todo durante el estado de alarma provocado por el COVID-19. Después de la retirada del estado de alarma que coincidía con la temporada estival el número de ellos descendió, y al final de año contábamos con 213 personas activas, 79 familias. En todo este año desde Servicios Sociales se nos han derivado muchas de estas unidades familiares, exactamente 91, un total de 258 usuarios.

En cuanto al perfil de los beneficiarios que son atendidos, en primer lugar, resaltar el hecho de que como ya he mencionado anteriormente, ahora nuestros usuarios ya no es gente que de manera lineal ha mantenido una economía precaria, si no que ahora atendemos a personas que hasta hace poco tenían unos ingresos óptimos y que, por esta situación, pérdida de empleo, escasos recursos económicos, etc.... han tenido que acudir a nosotros.

La distinción entre hombres y mujeres siempre suele darse igual, recurren a Extiende tu Mano más mujeres que hombres. Desde enero a diciembre de 2020 hemos ayudado a 291 mujeres y 238 hombres, en contraste con los datos que tenemos del comedor social, donde la cifra es mucho más desigual, ya que en este si se da mayor afluencia de hombres que mujeres.

Siguiendo con datos estadísticos, por lo que se refiere a la nacionalidad de los usuarios atendidos en el programa de reparto de alimentos en relación con el año pasado, en el 2020 se sigue manteniendo el número de personas de origen extranjero por encima a los de origen español, contamos a finales de año con 303 usuarios extranjeros y 226 españoles.

Por otra parte, en el rango de edades, llama bastante la atención y a la vez resulta alarmante que los menores de entre 3 y 15 años, hijos de nuestros usuarios, sean a los que más se destina nuestra ayuda, con un total de 112 personas comprendidas en estas edades, lo que supone el 21% del total de personas atendidas. Seguidamente, encontramos a nuestros beneficiarios de entre 25 y 34 años que suman un total de 90 (el 17%). Por debajo de éstos, son los usuarios de entre 45 y 54 años los que se llevan la cifra más alta con 88 personas (el 17%). Después de éstos, los de edades entre 35 y 44 años, que serían 86 (el 16%). A partir de aquí la cifra va descendiendo considerablemente, 60 (el 12%) son los usuarios de entre 18 y 24 años, 42 (el 8%) los beneficiarios comprendidos entre 55 y 64 años. Los que tienen más de 65 años suman 18 (el 3%), al igual que los adolescentes entre 16 y 17 años que también suman 18 (el 3%). Y, por último, 15 (el 3%) los bebés de entre 0 y 2 años.

Lo que se deduce de estos datos es que los adultos de entre 25 y 54 años (48%) son los que se encuentran en mayor riesgo de pobreza y exclusión social, arrastrando también en muchos casos a sus hijos, porque como bien se ha apuntado antes, los menores de entre 3 y 15 años son los más perjudicados en esta situación, y por tanto los más necesitados.

Durante este año, a diferencia de los anteriores, los dos picos de número de atendidos han variado, usualmente se suele dar uno de subida en los meses de invierno, a partir de octubre hasta alrededor de junio (más acentuado en enero y febrero), y otro de bajada, a partir de junio hasta septiembre-octubre (más acentuado en julio y agosto). En este caso, y teniendo en cuenta la aparición de la pandemia, el pico más alto se produjo en los meses de marzo, abril y mayo, después descendió durante la temporada estival, y se volvió a incrementar desde octubre a diciembre de manera más acelerada que otros años.

A modo de resumen, los datos estadísticos generales son que en nuestra asociación se ha

ayudado a un total de 529⁸ usuarios con agudas necesidades socioeconómicas, de los cuales un total de 143 son menores de edad, mientras que el año anterior fueron 88, es decir casi el doble. Esto refleja en qué punto se encuentra nuestra sociedad durante esta pandemia y sobre todo esta gran crisis que se nos viene encima y que ya está causando los primeros estragos.

Otros datos de interés a los que hacer referencia son los pertenecientes a otras áreas de la asociación, que no están relacionadas con ayuda alimentaria. Nos encontramos con el área de empleo, en la que hemos ayudado a muchos de nuestros usuarios a encontrar trabajo y les hemos dado las herramientas necesarias para hacerlo, 60 personas han pasado ya por este departamento. También hemos prestado ayuda mensualmente a las 195 familias que han pasado por nuestro programa de reparto de alimentos y a todos los usuarios del comedor social con la entrega de productos de higiene, y con el armario social cuando la pandemia nos ha dado un poco de tregua. Además, hay otros programas más específicos que se realizan según la época del año, campaña de juguetes en navidad (atendidos 138 niños entre 0 y 18 años, 39 familias en 2020) y entrega de material escolar a principios del curso (10 familias atendidas en 2020), a lo que pueden acceder todas las familias que están inscritas como beneficiarias de ayuda en nuestra asociación.

Mi valoración personal como profesional es que nos hemos enfrentado al año más duro desde que nuestra asociación está en funcionamiento y que por desgracia esta recesión económica va a verse reflejada en años venideros, así que pronóstico que vamos a tener un elevado número de usuarios en el futuro.

Considero que deben destinarse más ayudas a la población para que puedan mantenerse a flote, y que se hagan de manera urgente, puesto que durante ese tiempo en el que están a la espera se encuentran totalmente desamparados.

Se necesita con apremio que vuelva a activarse el empleo y la economía, se necesita el mayor apoyo posible de parte de las instituciones públicas a la población y que no se olvide a las personas más pobres y vulnerables, que cada año que pasa son más.

Inversiones económicas

Nuestras actividades han sido posible por las aportaciones recibidas que han ascendido a 237.010,32€ de los que 31.190€ fueron invertido en cooperación internacional a través de la Red Europea de la Iglesias Bautistas Europeas. Nuestras aportaciones fueron dirigidas, principalmente, a proyectos en Guinea, Mozambique y Cuba.

RESUMEN DE INGRESOS 2020	
Ingresos enmetálico	68.922,76
Proyectos internacionales	20.696,26
INGRESO EN ESPECIES	238.046,14
Alimentos	206.404,21
Ropa y enseres	10.700,00
Medicamentos	5.400,00
Iglesia La Tinitat	15.541,93
Total ingresos	327.665,16

⁸ Los datos presentados en este informe son los recopilados hasta final de diciembre de 2020

ASOCIACIÓN EXTIENDE TU MANO

INGRESOS Y GASTOS 2020

ENTRADAS		68.922,76
Iglesia Holandesa	2.796,00	
Iglesia Denia	8.138,55	
Ayuntamiento	16.400,00	
Otras donaciones	41.588,21	
SALIDAS		48.990,67
Remodelación de Comedor	6.945,12	
COMEDOR SOCIAL		8.435,67
Gas Comedor	3.619,08	
Higiene	959,13	
Mercadería Comedor	3.857,46	
ACCION COMUNITARIA		2.290,95
Alimentos, ayudas económicas	240,00	
Alquileres	816,00	
Transporte Banco Alimentos	774,40	
Mantenimiento	460,55	
SANIDAD		337,19
Medicinas y tratamientos	337,19	
ADMINISTRACIÓN		30.981,74
Promoción y Publicidad	145,20	
Papelería, Utiles, Fotocopias	1.116,37	
Gasolina	655,27	
Reparaciones ITV	51,16	
Sueldos	19.001,08	
Cargas Sociales	7.327,79	
Seguros	1.446,18	
Impuestos	849,87	
Gastos Bancarios y Retenciones	388,82	
Saldo inicial caja y Banco		1.939,96
INGRESOS		68.922,76
EGRESOS		-48.990,67
Saldo final caja y Bancos		21.872,05

PRESUPUESTO 2021

DONACIONES		
ENTIDADES		35.904,00 €
IGLESIA EVANGELICA TRINIDAD DENIA	20.400,00 €	
AYUNTAMIENTO DENIA	8.000,00 €	
Donativo IGLESIA HOLANDESA	4.800,00 €	
Donativo TEXTLIMCA	1.704,00 €	
Donativo ROTTARY INTERNACIONAL	1.000,00 €	
PARTICULARES		4.300,00 €
OTRAS ACCIONES		3.000,00 €
INGRESOS TOTALES 2020		43.204,00 €

GASTOS		
GASTOS FIJOS		39.206,70 €
Gastos Varios Comedor: CONSUMIBLES / HIGIENE / COMESTIBLES	2.550,00 €	
Gasoil	480,00 €	
Gas: BUTANO/PROPANO	720,00 €	
Servicios Luz	3.840,00 €	
Servicios Agua	1.200,00 €	
Nóminas	19.250,04 €	
Seguridad Social	6.195,72 €	
Prevención de Riesgos laborales	300,00 €	
IRPF Mod 111	440,00 €	
SUMA (2 vehículos)	152,44 €	
ITV	102,32 €	
Seguros	1.446,18 €	
Control de Plagas	200,00 €	
Comisiones Banco	360,00 €	
Portes Banco de Alimentos (Alicante)	960,00 €	
Portes Gran Recogida	200,00 €	
Auditoría Protección de Datos	300,00 €	
Mantenimiento informático	510,00 €	
GASTOS VARIABLES		3.997,30 €
Nómina Sustitución Vacaciones	617,30 €	
Nómina Auxiliar administrativo (refuerzo)	560,00 €	
Donaciones	900,00 €	
Imprenta (Pago previsto cuando iglesia aporte deficit, corresponde al cierre de 2018)	600,00 €	
Material Oficina	600,00 €	
Reparaciones Generales	360,00 €	
Reposición	360,00 €	
GASTO ANUAL PRESUPUESTADO		43.204,00 €

Firmado

Antonio Calero Cerrada
Presidente